

安图县 2020 年国民经济和社会发展 统计公报

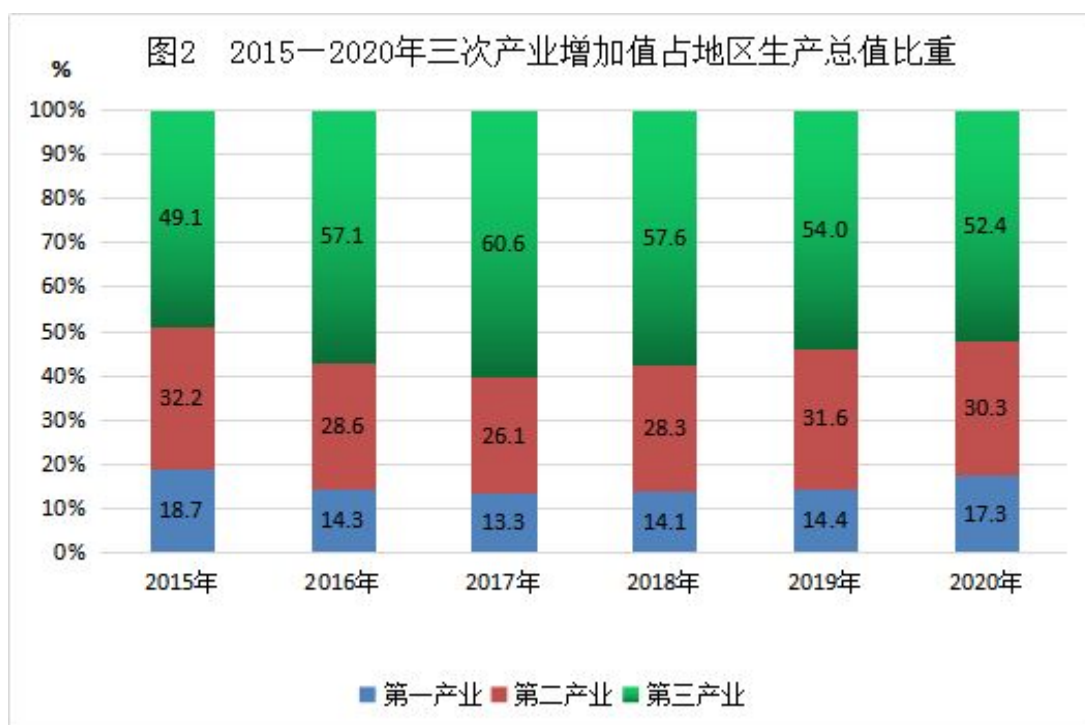
安图县统计局

2021 年 5 月 6 日

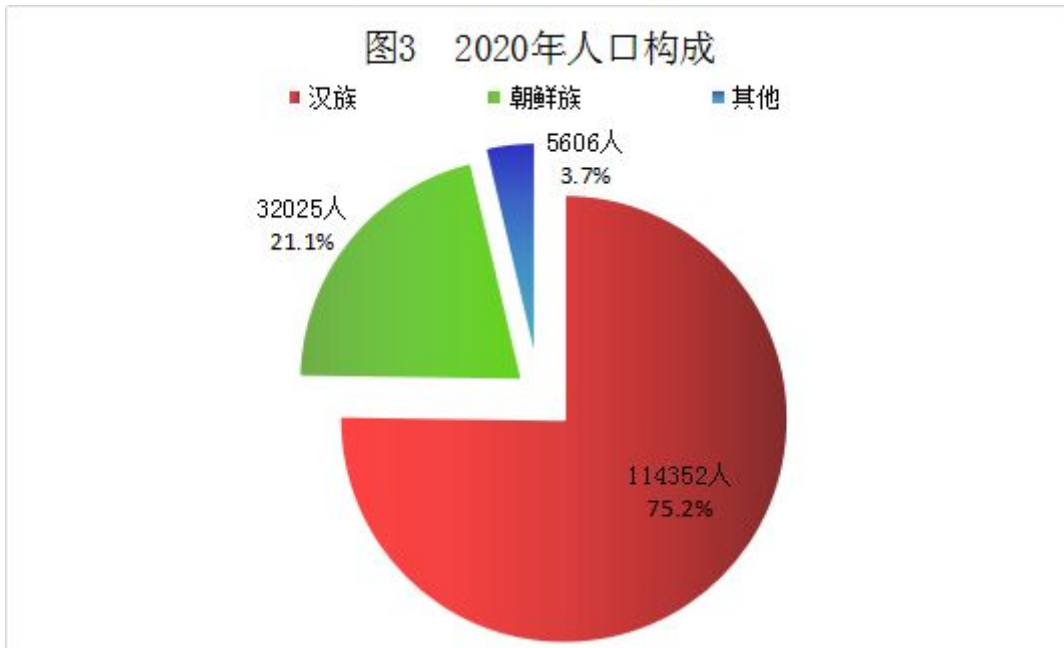
2020 年是“十三五”收官之年，面对极其严峻复杂的国内外形式，特别是新冠肺炎疫情的严重冲击，安图县坚决贯彻习近平总书记的重要讲话精神，坚持稳中求进工作总基调，统筹疫情防控和经济发展，扎实做好“六稳”工作，全面落实“六保”任务，推进经济实现高质量发展，全面建成小康社会和脱贫攻坚取得决定性胜利。

一、综合

初步核算，全年地区生产总值 396490 万元，按不变价计算，比上年增长 0.7%。其中，第一产业增加值 68677 万元，增长 1.6%；第二产业增加值 120275 万元，增长 0.8%；第三产业增加值 207538 万元，增长 0.3%。第一产业增加值占地区生产总值比重为 17.3%，第二产业增加值比重为 30.3%，第三产业增加值比重为 52.4%。人均地区生产总值 25876 元，增长 2.2%。



年末户籍人口 151983 人，比上年末减少 2492 人。其中，城镇人口 74945 人，占总人口的（户籍人口城镇化率）49.3%，比上年末回落 0.2 个百分点。全年出生人口 838 人，出生率 5.47%；死亡人口 1639 人，死亡率 10.70%；自然增长率 -5.23%。人口性别比 102.11（以女性为 100）。



全年城镇新增就业 1415 人。年末城镇登记失业率为 2.30%。

二、农业

全年农林牧渔业增加值 69877 万元，比上年增长 1.6%。

全年粮食种植面积 35453 公顷，比上年增加 1020 公顷。其中，水稻种植面积 2190 公顷，增加 22 公顷；玉米种植面积 17558 公顷，增加 66 公顷。

全年粮食总产量 161384 吨，比上年下降 1.2%。其中，稻谷产量 14914 吨，增长 0.2%；玉米产量 116907 吨，下降 0.4%。

全年猪牛羊肉类总产量 4645 吨。其中，猪肉产量 2396 吨，比上年增长 19.6%；牛肉产量 1437 吨，增长 14.6%；羊肉产量 102 吨，增长 51.6%。年末生猪存栏 22121 头，增长 1.0%；全年生猪出栏 32482 头，增长 19.0%。

表1 主要农作物产品产量

指标	单位	2020年
粮食	吨	161384
其中：水稻	吨	14914
玉米	吨	116907
薯类	吨	1152
油料	吨	2026
烟叶	吨	90
园参	吨	1746
蔬菜	吨	19348
食用菌	吨	346
瓜果类	吨	28077

表2 主要畜牧产品产量和牲畜存栏数

指标	单位	2020年
肉类	吨	4645
其中：猪肉	吨	2396
牛肉	吨	1437
羊肉	吨	102
禽蛋	吨	4695
蜂蜜	吨	2028
鹿茸	公斤	2440
大牲畜年末存栏数	头	35383
其中：牛	头	34950
猪年末存栏数	头	22121
羊年末存栏数	只	11875

三、工业和建筑业

全年全部工业增加值 60854 万元，比上年增长 2.5%。规模以上工业增加值增长 5.5%。在规模以上工业中，分经济类型看，股份制企业增长 12.9%，国有企业增加值 2.3%；外商及港澳台商投资企业下降 13.8%。分门类看，采矿业增长 21.1%，制造业下降 0.2%，电力、热力、燃气及水生产和供应业增长 6.4%。

图4 2015—2020年规模以上工业增加值增长速度



表 3 规模以上工业主要产品产量增长速度

指标	比上年增长 (%)
发电量	151.0
软饮料	-21.3
中成药	1.0

全年全社会建筑业增加值 59421 万元,比上年下降 1.2%。全县具有资质等级的总承包和专业承包建筑业企业完成总产值 53664 万元,增长 4.1%。

四、服务业

全年批发和零售业增加值 17323 万元,比上年下降 9.3%;交通运输、仓储和邮政业增加值 20962 万元,下降 2.2%;住宿和餐饮业增加值 9356 万元,下降 34.7%,金融业增加值 31185 万元,增长 3.0%;房地产业增加值 22956 万元,增长 3.5%;信息传输、软件和信息技术服务业增加值 15569 万元,增长 14.4%;居民服务、修理和其他服务业增加值 11648 万元,增长 27.2%。

全年旅客运量 71 万人,比上年下降 48.9%;旅客周转量 7660 万人公里,下降 48.7%。

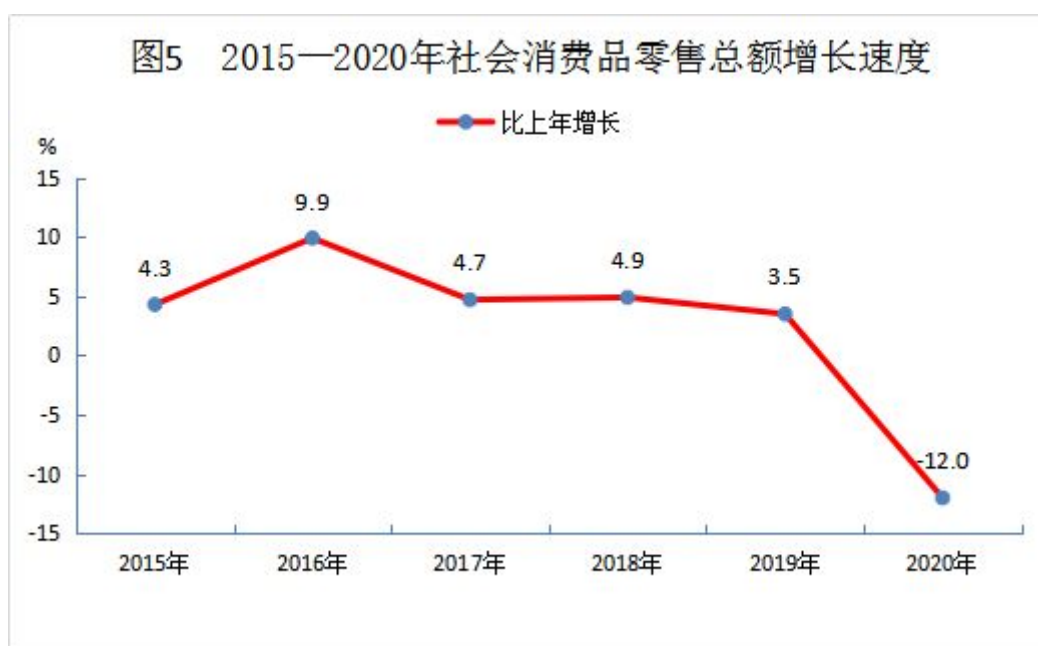
全年货运量 89 万吨,比上年增长 2.3%;货物周转量 30878 万吨公里,增长 3.5%。

全年完成邮政业务总量 3397 万元,比上年下降 10.8%。国内函件 10580 件,下降 36.7%;包裹包件 282293 件,增长 43.3%。

全年固定电话用户 35381 户,比上年末下降 5.7%;移动电话用户 151164 户,下降 6.4%;互联网宽带接入用户 41216 户,增长 6.9%。

五、国内贸易

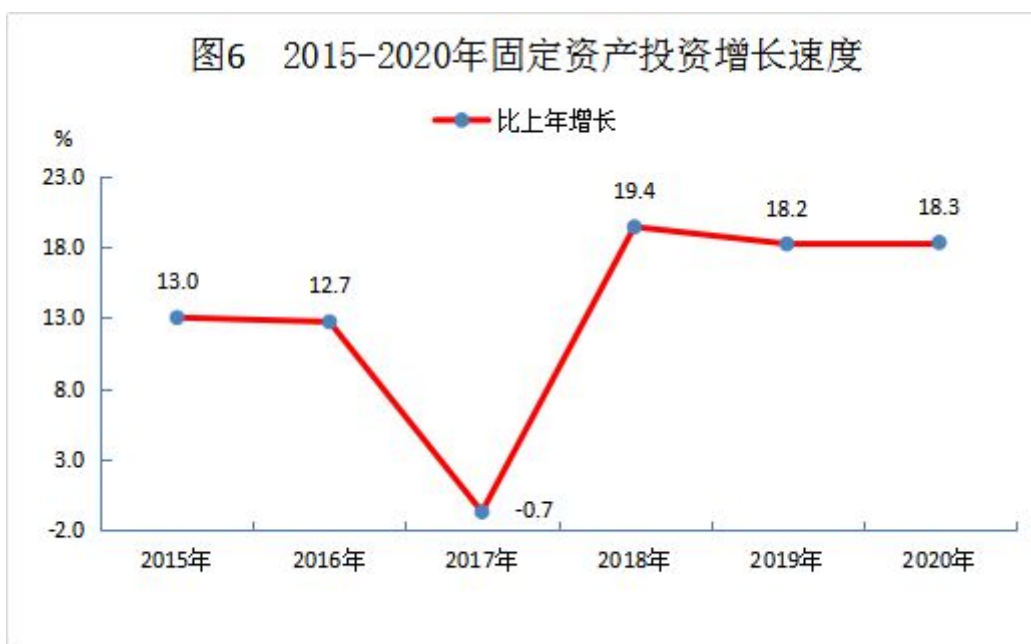
全年社会消费品零售总额 90849 万元，比上年下降 12.0%。按经营地统计，城镇消费品零售额 70296 万元，下降 7.7%；乡村消费品零售额 20553 万元，下降 24.2%。按消费类型统计，商品零售额 80774 万元，下降 10.9%；餐饮收入额 10774 万元，下降 20.4%。



在限额以上单位商品零售额中，中西药品类零售额增长 39.2%，日用品类增长 5.8%，书报杂志类下降 1.6%。

六、固定资产投资

全年固定资产投资（不含农户）比上年增长 18.3%。其中，第二产业投资增长 89.5%，第三产业投资增长 10.4%。基础设施投资增长 9.1%，民间投资增长 65.4%。



全年房地产开发投资比上年增长 20.3%，其中住宅投资增长 20.3%。

七、对外经济

全年进出口总额 3.80 亿元，比上年下降 14.0%。其中，出口额 3.50 亿元，下降 16.3%；进口额 0.30 亿元，增长 27.9%

八、财政金融

全年完成公共预算全口径财政收入 61794 万元，比上年增长 5.3%。一般公共预算收入 32707 万元，增长 7.3%。其中，税收收入 18144 万元，增长 11.9%。一般公共预算支出 363338 万元，增长 13.0%。

图7 2015-2020年公共预算全口径财入及其增长速度



年末金融机构人民币各项存款余额 1110493 万元，比年初增加 81449 万元。其中，住户存款 837947 万元，增加 133026 万元；非金融企业存款 92746 万元，减少 13777 万元。金融机构人民币各项贷款余额 730201 万元，比年初增加 39996 万元。

全年保费收入 11421 万元，比上年增长 1.1%。其中，财产保险收入 2393 万元，增长 20.2%；人寿保险收入 9028 万元，下降 3.0%。

九、人民生活和社会保障

全年城镇常住居民人均可支配收入 25522 元，比上年增长 3.2%；农村常住居民人均可支配收入 12474 元，增长 8.7%。

年末参加城镇职工基本养老保险人数 24484 人，参加失业保险人数 15068 人，领取失业保险金人数 373 人。参加城乡基本医疗保险人数 116757 人，其中参加职工基本医疗保险

人数 35259 人。全县享受城镇居民最低生活保障人数 4504 人，享受农村居民最低生活保障人数 9594 人。

十、教育、文化体育和卫生

全年普通高中招生 797 人，在校生 2810 人，毕业生 849 人。初中招生 1050 人，在校生 3668 人，毕业生 1412 人。普通小学招生 1244 人，在校生 7414 人，毕业生 1108 人。学前教育在园幼儿 3358 人。

年末共有艺术表演团体 1 个，公共图书馆 1 个，文化馆 1 个。年末广播节目综合人口覆盖率为 100%，电视节目综合人口覆盖率为 100%。全县共举办县级以上运动会 15 次，参加运动员达 3200 人次。

年末共有医疗卫生机构 232 个。其中，医院 2 个，乡镇卫生院 10 个，诊所（卫生所、医务室）45 个，村卫生室 171 个，疾病预防控制中心 1 个，卫生监督所 1 个，妇幼保健院 1 个，专科疾病防治所 1 个，专业公共卫生机构 4 个。卫生技术人员 1219 人。其中，执业（助理）医师 366 人，注册护士 342 人。医疗卫生机构床位 656 张。其中，医院 450 张，乡镇卫生院 206 张。

注：

[1]本公报中数据均为初步统计数。部分数据因四舍五入的原因，存在分项与合计不等的情况。

[2]地区生产总值、三次产业及相关产业增加值绝对数按现价计算，增长速度按不变价格计算。

[3]户籍人口数据不包含长白山管委会池北区。

资料来源：

本公报中城镇就业、登记失业率数据来自县人力资源和社会保障局；医疗数据来自县医疗保障局；养老保险来自县社会保险事业管理局；城乡低保数据来自县民政局；户籍人口数据来自县公安局；公路客货运数据来自县交通运输局；电信数据来自中国联通安图分公司、中国移动安图分公司、中国电信安图分公司；外贸进出口数据来自县工业和信息化局；邮政数据来自中国邮政集团公司吉林省安图县分公司；财政数据来自县财政局；城镇、农村常住居民人均可支配收入数据来自国家统计局安图调查队；艺术表演团体、博物馆、公共图书馆、文化馆、旅游、体育、广播数据来自县文化广播电视和旅游局；金融数据来自中国人民银行安图县支行；保险数据来自中国人民财产保险股份有限公司安图支公司和中国人寿保险股份有限公司安图支公司；教育数据来自县教育局；卫生数据来自县卫生健康局；广播电视数据来自县广播电视局；其他数据均来自县统计局。